

Poissons d'Avril !

A l'occasion de la Journée Mondiale de Sensibilisation à l'Autisme, le 2 Avril nous sommes heureuses de vous proposer un jeu de pêche à la ligne pour l'entraînement à l'apprentissage du code couleur.

Vous pouvez le réaliser avec ce qu'il y a chez vous.

Il vous faut :

- Des baguettes chinoises (ou des bâtons, pailles en inox, baguettes...)
- De la ficelle (Ou de la laine, du fil de pêche...)
- Une paire de ciseaux
- Un aimant (magnet, aimant de tableau blanc...)
- Des trombones
- Les pages Poissons d'Avril Sens'As ci-dessous

Pour les poissons :

Découpez les poissons en suivant les bords extérieurs. Repliez-les sur eux-mêmes et fermez-les avec un trombone ou fermez et collez-les avec un trombone à l'intérieur.



Pour les cannes à pêche :

Attachez une extrémité de ficelle à la baguette et la seconde à l'aimant. Vous êtes déjà prêt à pêcher !

À votre tour !




Si l'activité plaît à votre enfant/élève ou à vous même, n'hésitez pas à publier vos réalisations sur les réseaux sociaux et à nous notifier en utilisant **@sens_as_**.

Nous reposterons vos créations avec plaisir !

SENS'AS


Poissons d'Avril ! - Niv 1

Repliez le poisson sur lui-même et fermez-le avec un trombone.
Vous êtes prêts à pêcher !



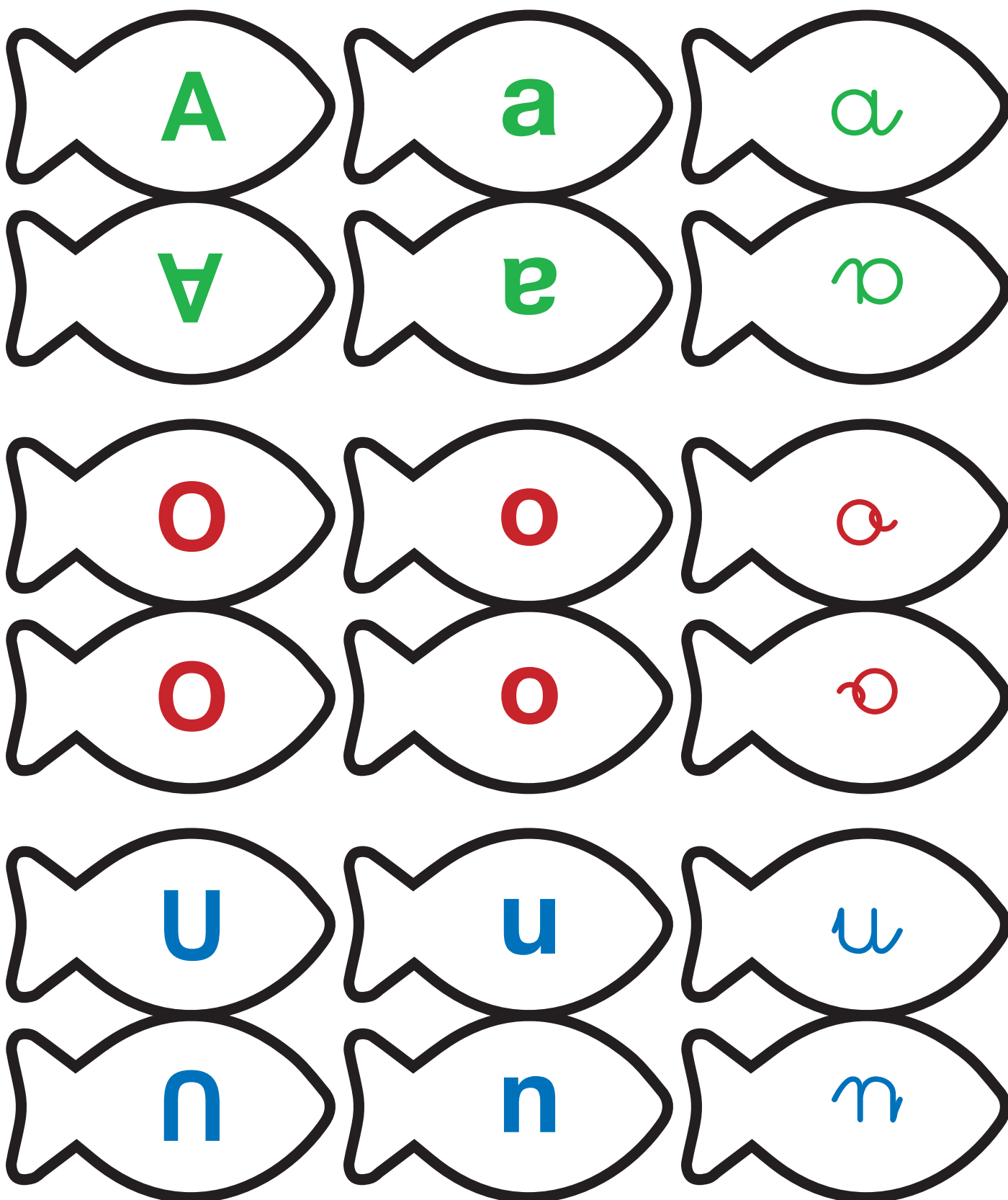
Poissons d'Avril ! - Niv 1

Repliez le poisson sur lui-même et fermez-le avec un trombone.
Vous êtes prêts à pêcher !




Poissons d'Avril ! - Niv 2

Repliez le poisson sur lui-même et fermez-le avec un trombone.
Vous êtes prêts à pêcher !




Poissons d'Avril ! - Niv 2

Repliez le poisson sur lui-même et fermez-le avec un trombone.
Vous êtes prêts à pêcher !



Poissons d'Avril ! - Niv 3

Repliez le poisson sur lui-même et fermez-le avec un trombone.
Vous êtes prêts à pêcher !



Poissons d'Avril ! - Niv 3

Repliez le poisson sur lui-même et fermez-le avec un trombone.
Vous êtes prêts à pêcher !

